



Kit CPL AV600 WiFi

WiFi instantané
et réseau câblé partout



TL-WPA4225 KIT



CPL 600
Mbps
HomePlug



WiFi
300 Mbps

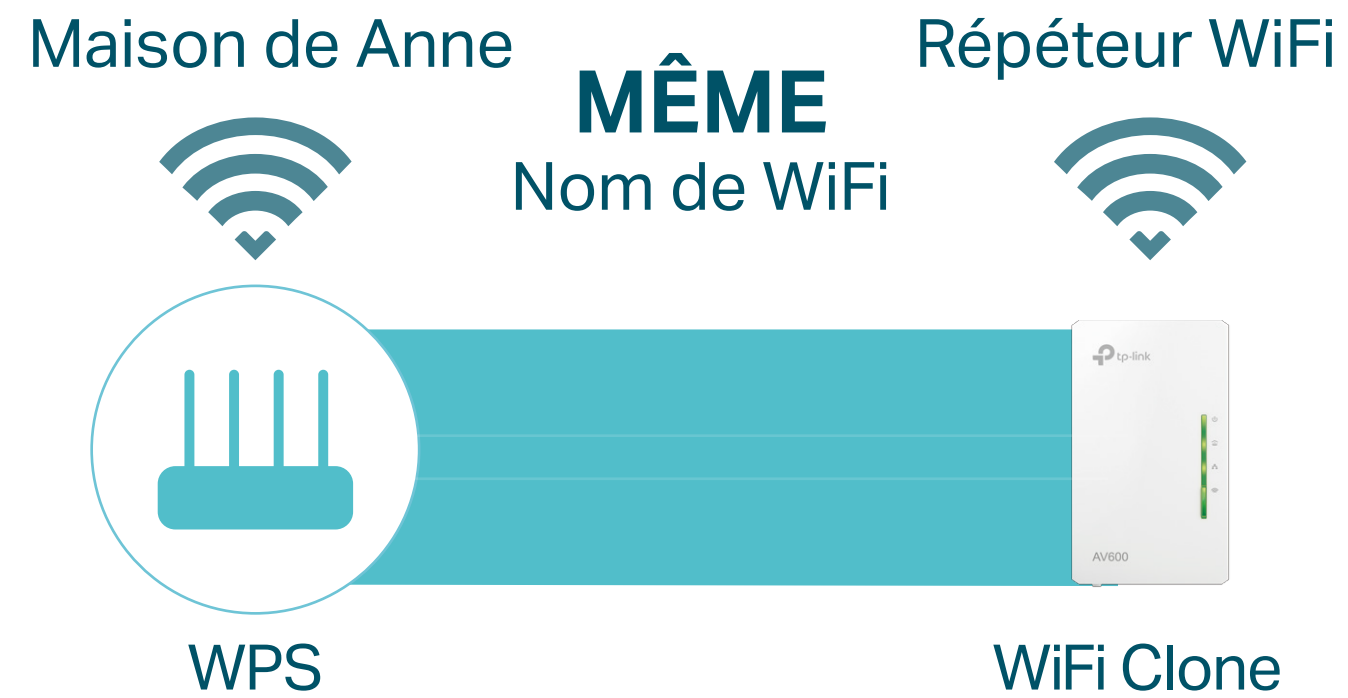


WiFi Auto-Sync

Points clés

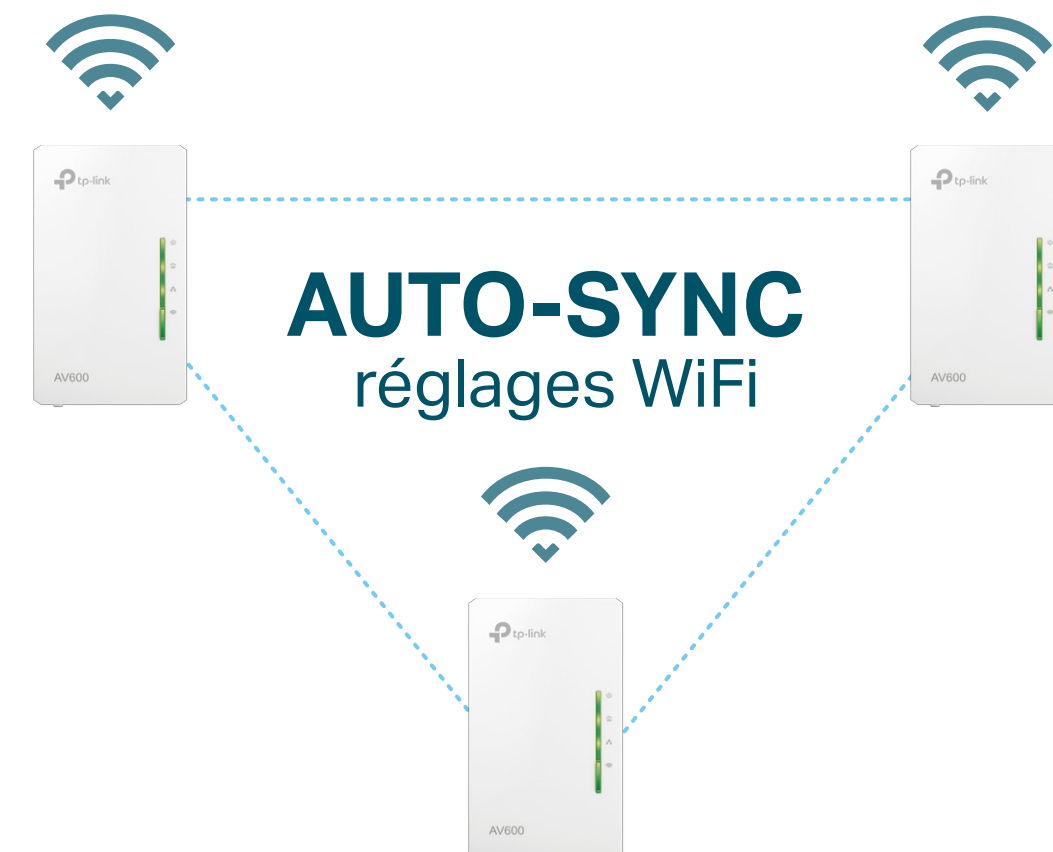
Configuration simple avec clone WiFi

Copiez votre nom de réseau sans fil (SSID) et votre mot de passe de votre routeur instantanément en appuyant sur le bouton WiFi Clone.



Paramètres synchronisés avec WiFi Move

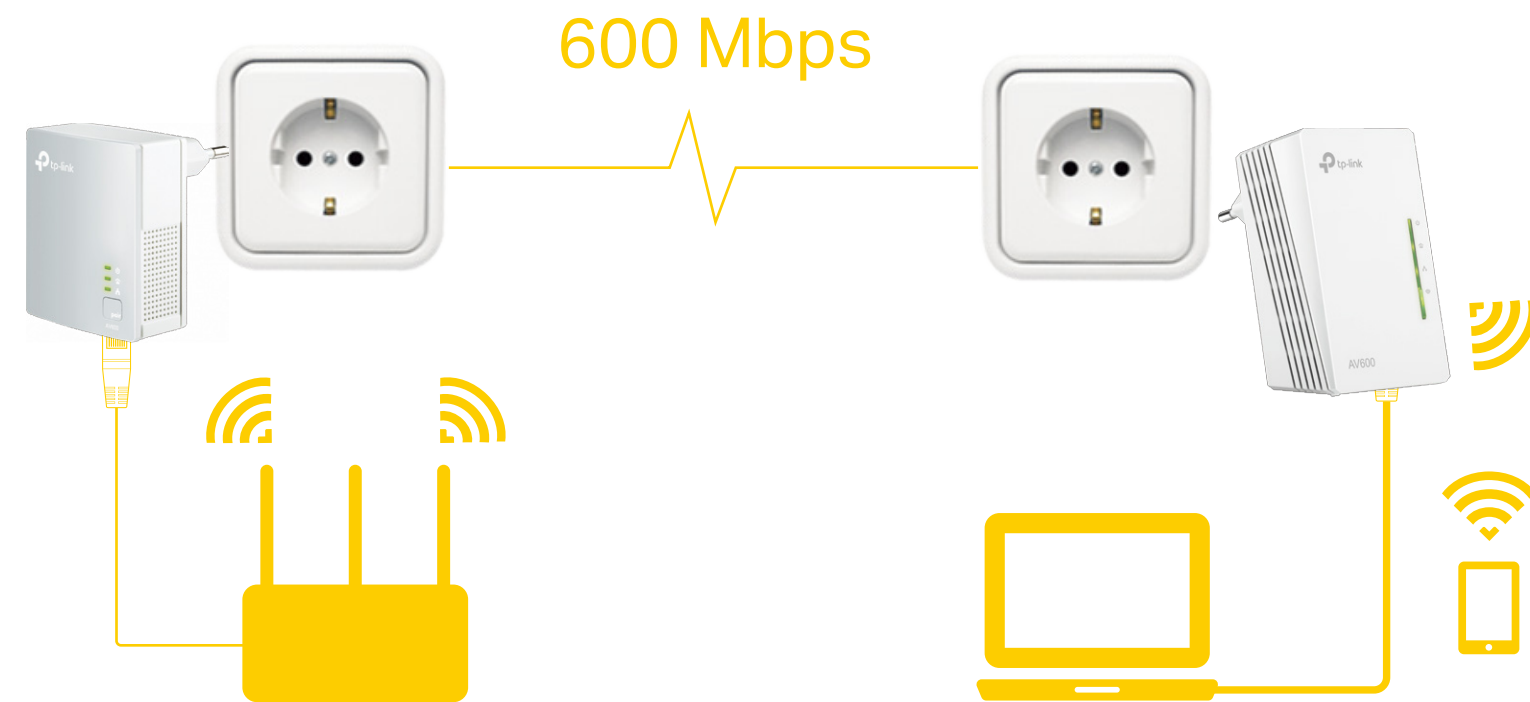
Toute modification apportée aux paramètres réseau sera automatiquement appliquée à l'ensemble du réseau.



Points clés

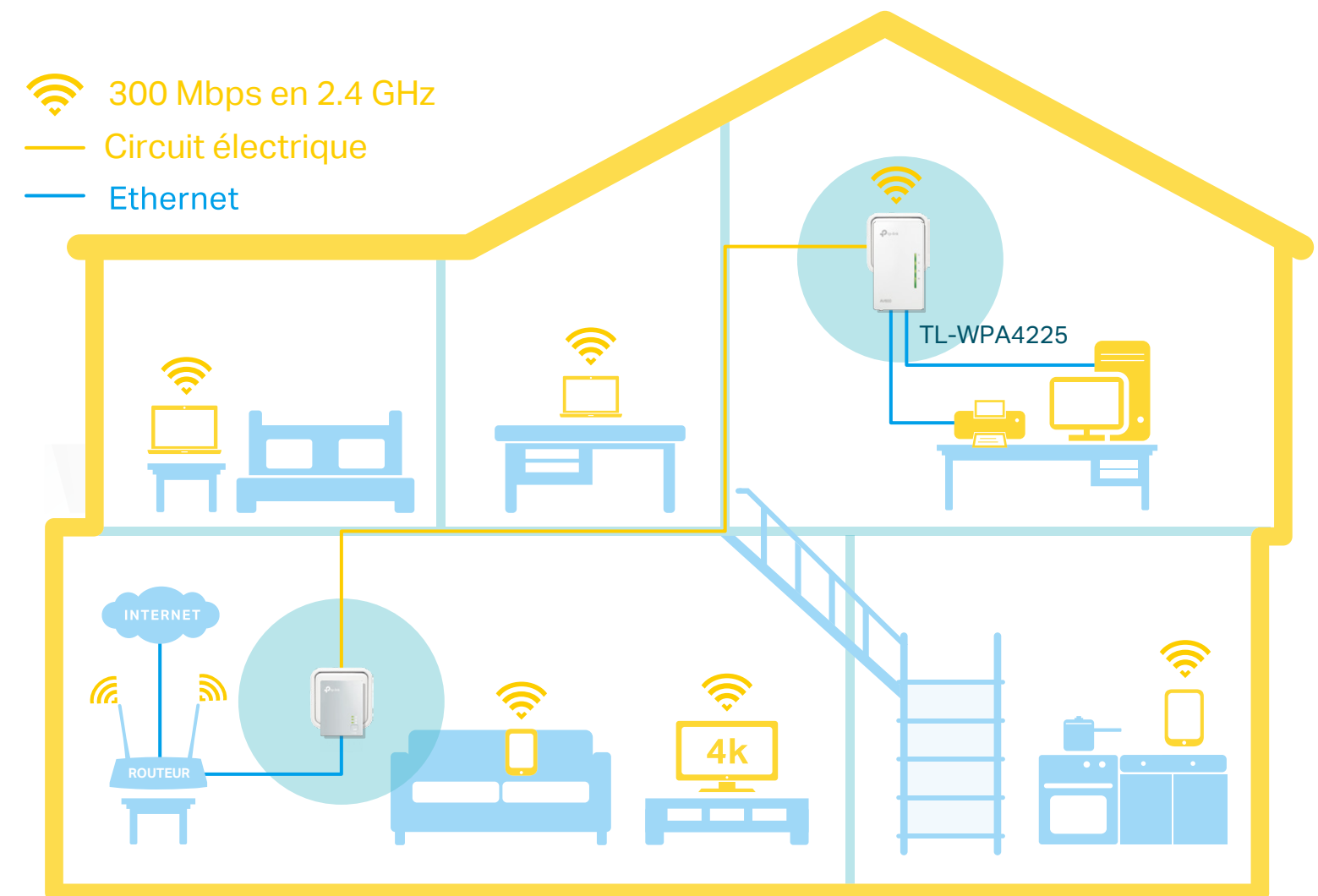
600 Mbps de débit CPL

La norme HomePlug AV2 crée des taux de transfert de données haut débit allant jusqu'à 600 Mbps pour prendre en charge toutes vos activités en ligne.



300 Mbps en WiFi

Étendez les connexions WiFi à 300 Mbps dans des zones d'ombres de votre maison et de votre bureau.



Fonctions

Débit

- HomePlug AV2 – Transmission de données haute vitesse jusqu'à 600 Mbps via le circuit électrique existant
- Standard WiFi N – Un débit WiFi jusqu'à 600 Mbps
- Ports Ethernet Gigabit multiple – Créer des connexions filaires sécurisées aux clients du réseau, aux smart TV ou aux consoles de jeux
- Optimisation de la vitesse – Prend en charge l'IP multicast gérée par IGMP transmission, optimisation du streaming IPTV

Portée

- Longue portée – Jusqu'à 300m de portée au travers du circuit électrique

Facilité d'utilisation

- WiFi clone - Permet de copier automatiquement le nom du réseau WiFi (SSID) et le mot de passe de votre routeur à la simple pression d'un bouton
- WiFi Auto-Sync - Synchronise automatiquement les paramètres WiFi de tout le réseau courant porteur
- TP-LINK tpPLC – L'App et l'utilitaire tpPLC offre la plus simple façon d'accéder et d'administrer votre produit avec vos appareils IOS et Androides
- Branchez, associez et jouez – Configurez votre réseau CPL en quelques minutes

Sécurité

- Bouton Pair – Chiffrement AES 128 bits d'un simple appui sur le bouton "Pair"
- Contrôle parental – Gérez quels appareils peuvent accéder à internet ou pas
- Cryptage pour réseau sécurisé – le cryptage WPA-PSK / WPA2-PSK offre une protection active contre la sécurité des menaces

Spécifications

Matériel

- Vitesse de transmission : CPL : jusqu'à 600 Mbps, Ethernet : 10/100 Mbps
- Standards et Protocoles : HomePlug AV, IEEE 1901, IEEE 802.3, IEEE 802.3u, IEEE 802.11b/g/n
- Interface : TL-WPA4225 : 2 ports Ethernet, TL-PA4015 : 1 port Ethernet
- Type de prise : FR
- Boutons : Bouton Pair, WiFi Clone, Réinitialisation
- Témoins LED : Alimentation, CPL, Ethernet, WiFi
- Dimensions du produit (LxPxH) :
TL-WPA4225 : 94 × 54 × 40 mm
TL-PA4015 : 65 × 52 × 28.5 mm
- IGMP : IGMP v1/v2/v3
- Consommation électrique :
TL-WPA4225 : Maximum : 5.6 W, Typique : 5.2 W
TL-PA4015 : Maximum : 2.6 W, Typique : 2.3 W
- Portée : 300 m de circuit électrique
- Compatibilité : Compatible avec tous les CPL HomePlug AV & HomePlug AV2



— WiFi Clone Button

—— Ports Ethernet

———— Bouton Pair

Spécifications

Software

- Technologie de modulation : OFDM
- Sécurité : Chiffrement AES 128 bits
WiFi : WPA-PSK/WPA2-PSK
- Outils de gestion :
Scannez le code QR pour télécharger l'application TP-Link tpPLC



Ou téléchargez le nouvel utilitaire tpPLC sur PC à l'adresse : www.tp-link.com/fr.

Others

- Contenu de l'emballage :
Kit CPL AV600 : TL-WPA4225 & TL-PA4015
2x Câble Ethernet
Guide d'installation rapide
- Certification
CE, RoHS
- Pré-requis
Windows 10/8.1/8/7/Vista/XP, Mac OS, Linux
- Prérequis pour l'utilitaire tpPLC
Windows 10/8.1/8/7/Vista/XP and Mac OS X (10.7 ou plus récent)
- Environnement
Température d'utilisation : 0°C à 40°C
Température de stockage : -40°C à 70°C
Humidité en fonctionnement : 10 % à 90 % sans condensation
Humidité de stockage : 5 % à 90 % sans condensation



Pour plus d'informations consultez

<https://www.tp-link.com/fr/products/details/TL-WPA4225-KIT.html>

ou scanez le QR code

Spécifications sujettes à modifications sans préavis. TP-LINK est une marque déposée de TP-LINK TECHNOLOGIES CO., LTD. Les autres marques et noms de produits sont des marques commerciales ou des marques déposées de leurs propriétaires respectifs.
Les spécifications ne peuvent être reproduites même partiellement sous aucune forme ou par quelque moyen ou utilisés pour générer documents comme une traduction, une transformation ou une adaptation sans la permission de TP-LINK TECHNOLOGIES CO., LTD.
¹Débits réels variables en fonction de l'état du réseau et de facteurs environnementaux.
²L'utilitaire existe pour Windows XP/Vista/7/8/8.1/10 et OS X >10.7

www.tp-link.com/fr

TP-Link Kit CPL AV600 WiFi TL-WPA4225 KIT